

# 中阿技术转移综合服务信息系统 平台简介及操作说明 (专家委员册)

中国-阿拉伯国家技术转移中心



## 目 录

1. 项目概述.....	1
2. 系统介绍.....	1
3. 账户管理.....	2
3.1. 基本信息 .....	2
3.2. 修改照片 .....	3
3.3. 参与项目 .....	3
3.4. 修改密码 .....	5
4. 展会管理 .....	6
5. 历史记录 .....	6
5.1. 供应浏览 .....	6
5.2. 需求浏览 .....	7
6. 交流中心 .....	8
6.1. 留言反馈 .....	8
6.2. 我发送的消息 .....	9



## 1. 项目概述

中阿技术转移中心是宁夏回族自治区和国家科技部共同建设的国际级技术转移机构，承担推动中国和阿拉伯国家之间高新技术转移与科技交流的职责。通过项目实施，旨在构建面向国内与阿拉伯国家的互联互通的信息共享平台，实现中阿技术转移中心的对外宣传、国内与国外技术转移机构或组织的相互联系和信息共享、业务协同、远程会商、信息沟通、在线服务等功能，以及技术信息收集、整理加工、发布、洽谈对接、组织交流等相关工作，促进中国与阿拉伯国家的信息交流、技术交流、产品服务交流，推动中国与阿拉伯国家的先进适用技术转移与创新合作，带动区域高新技术产业发展。

项目内容主要包括：一是构建中国与阿拉伯国家技术转移协作网络。在阿拉伯重点国家（阿联酋、沙特、埃及、约旦、阿曼等国）构建起中阿技术转移分支机构；在国内，按照地理区域划分，依托各省市区技术转移机构，构建起国内面向阿拉伯国家开展技术输出与转移的分支结构，形成以中阿技术转移中心（银川总部）为枢纽的中阿技术转移协作网络体系；二是中阿技术转移中心（银川总部）的网络信息平台建设。包括网络信息平台硬件设备及相关配套设施的建设，网络信息平台的软件应用系统开发；三是实现信息网络线上自动对接，线下对接洽谈功能。针对双方感兴趣的合作项目或技术开展全方位的服务；四是培养一支适应中阿技术转移工作需要的专业队伍。

## 2. 系统介绍

中阿技术转移综合服务信息系统是为了高效、便捷的开展中阿技术转移业务而开发的专业性的技术转移业务支撑系统；系统采用领先的互联网技术以及云计算大数据分析处理技术，把电商交关技术及模式引入科技成果转移过程，采用 B2B、B2C、P2P 方式，通过 PC 端、移动端 APP 以及微信公众平台入口等多种渠道随时随地开展技术转移业务，实现科技成果灵活在线交易及转移。主要建设模块包括：中阿技术转移协助工作模块、协作网络成员模块、专家智库模块、数字会展模块、微信公众平台业务模块、系统后台综合管理模块、语言翻译以及中阿技术转移中心门户网站。

中阿技术转移中心门户网站采用中、英、阿三种语言版本，主要用于对外展示中阿



技术转移中心各类动态及介绍信息，同时作为各类业务应用系统的入口，把技术转移供需信息、专家资源库、数字会展、协作成员等各种应用系统、数据资源和互联网资源集成到一个信息管理平台之上以统一的界面展示给用户。

## 3. 账户管理

### 简介

对专家委员基本信息、照片、密码、参与项目等内容的管理。

### 管理菜单

[基本信息](#)

[修改照片](#)

[参与项目](#)

[修改密码](#)

### 3.1. 基本信息

专家个人中心首页 ——> 账户管理 ——> 基本信息

中国-阿拉伯国家技术转移中心  
CHINA-ARAB STATES TECHNOLOGY TRANSFER CENTER

你好! 退出 | 返回网站首页

账户管理

- 我的首页
- 基本信息**
- 修改照片
- 修改密码
- 邀请注册

展会管理

- 展会列表

交流中心

- 留言反馈
- 我收到的消息
- 我发送的消息
- 系统消息

可编辑或修改基本信息

基本信息

\*专家类型: --请选择专家类型--

\*真实姓名: casttc专家 性别:  男  女

\*出生年月:

\*所在单位:

职称:  职务:

\*研究方向:

详细地址:  邮政编码:

\*从事领域: ==请选择从事领域==

\*所在区域: ==请选择所在国家== 省份:  城市:

固定电话:  手机号码:

电子邮箱: casttc\_zj@163.com

学历:

工作经历: 

B I U S I 格式

### 3.2. 修改照片

专家个人中心首页 ——> 账户管理 ——> 修改照片



### 3.3. 参与项目

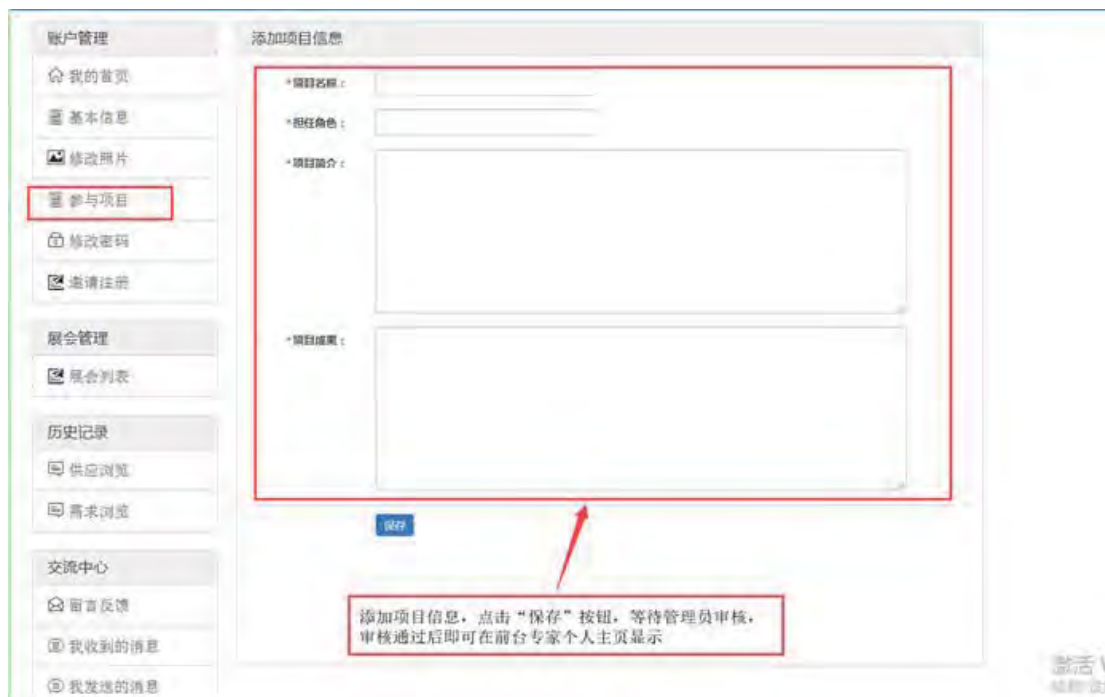
#### 3.3.1. 添加项目

专家个人中心首页 ——> 账户管理 ——> 参与项目 ——> 添加项目

添加项目



## 编辑项目详细信息



## 项目信息前台展示





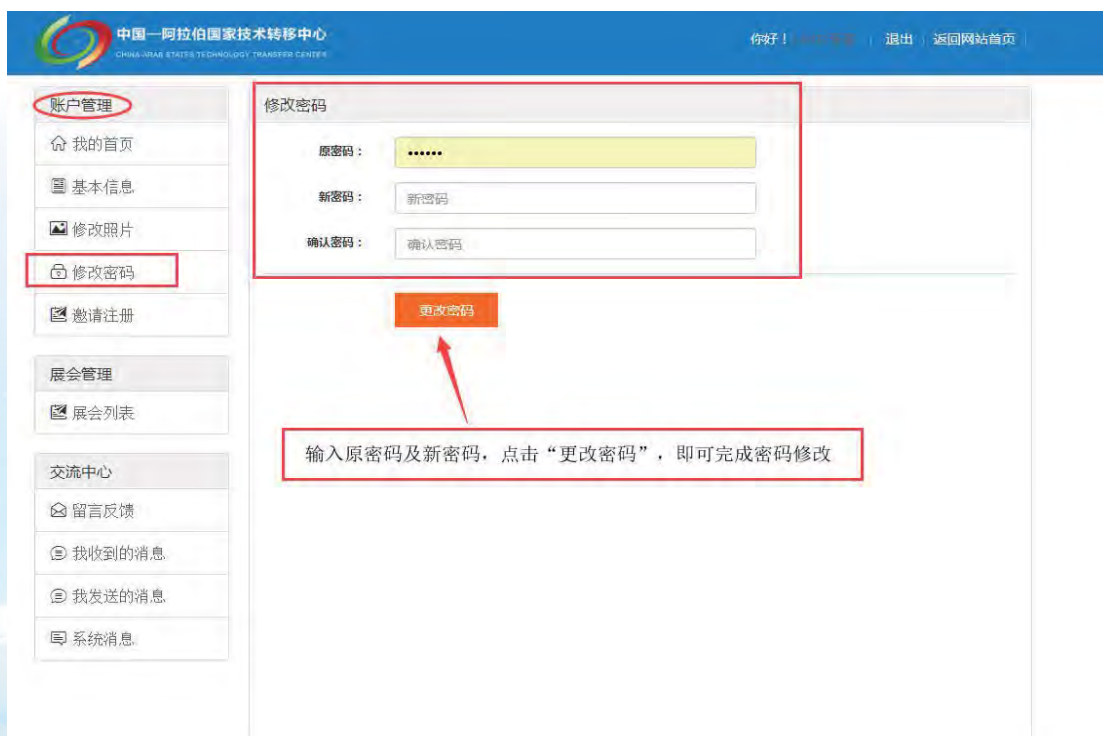
### 3.3.2. 项目管理

专家个人中心首页 ——> 账户管理——>参与项目——>修改/删除



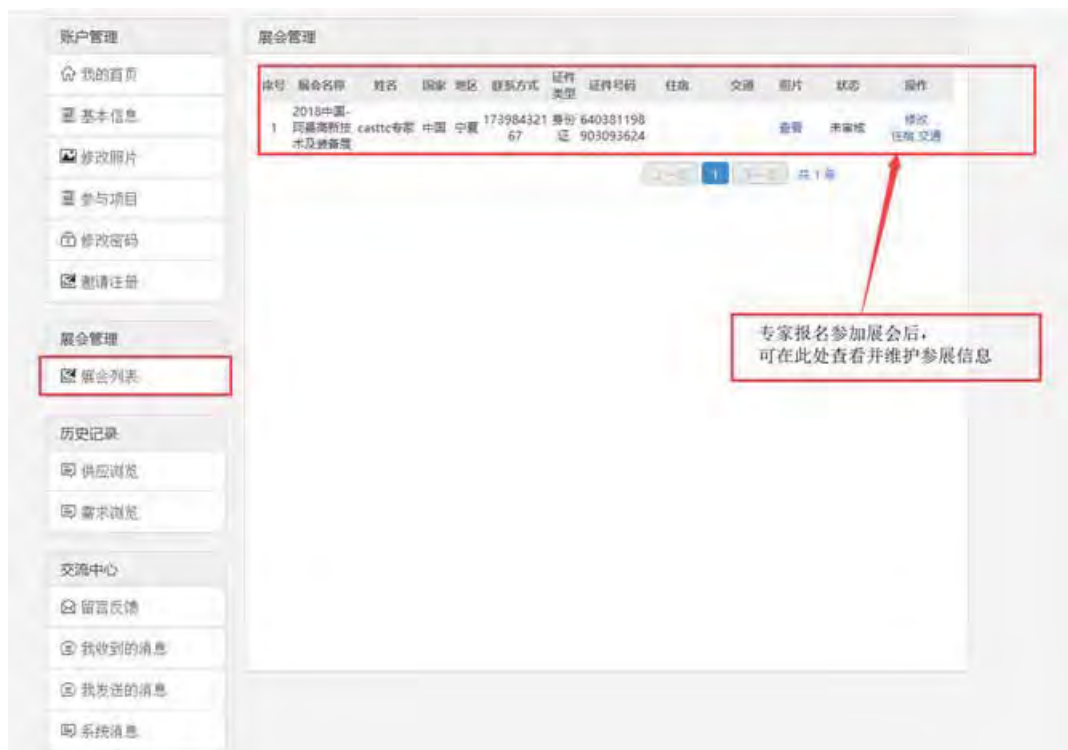
### 3.4. 修改密码

专家个人中心首页 ——> 账户管理——>修改密码



## 4. 展会管理

专家个人中心首页 ——> 展会管理 ——> 展会列表



## 5. 历史记录

简介

此处可管理专家浏览过的供应及需求信息。

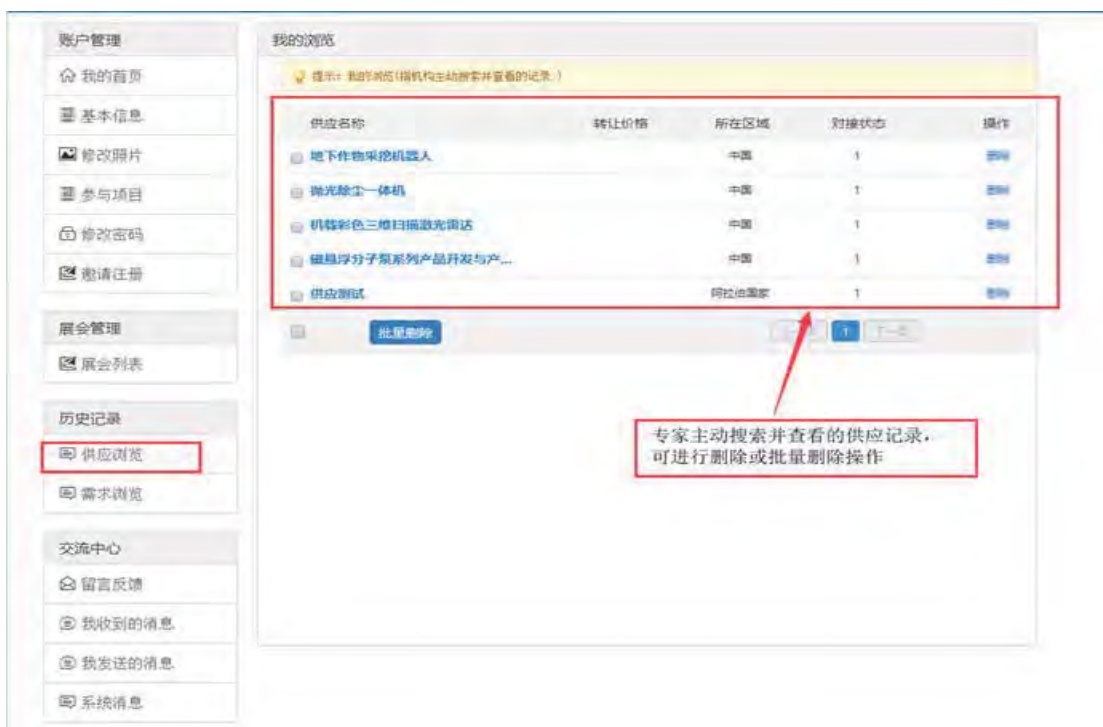
管理菜单

[供应浏览](#)

[需求浏览](#)

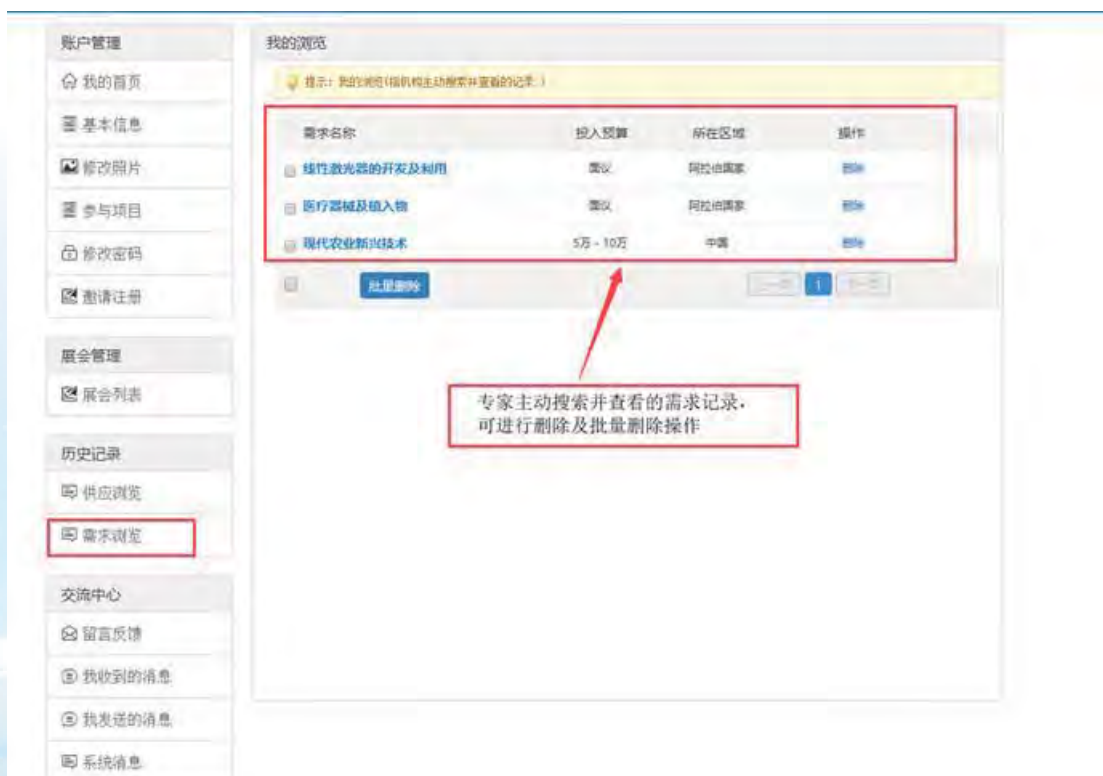
### 5.1. 供应浏览

专家个人中心首页 ——> 历史记录 ——> 供应浏览



## 5.2. 需求浏览

专家个人中心首页 ——> 历史记录 ——> 需求浏览



## 6. 交流中心

### 简介

主要是对专家与管理员或其他会员交流信息的管理。

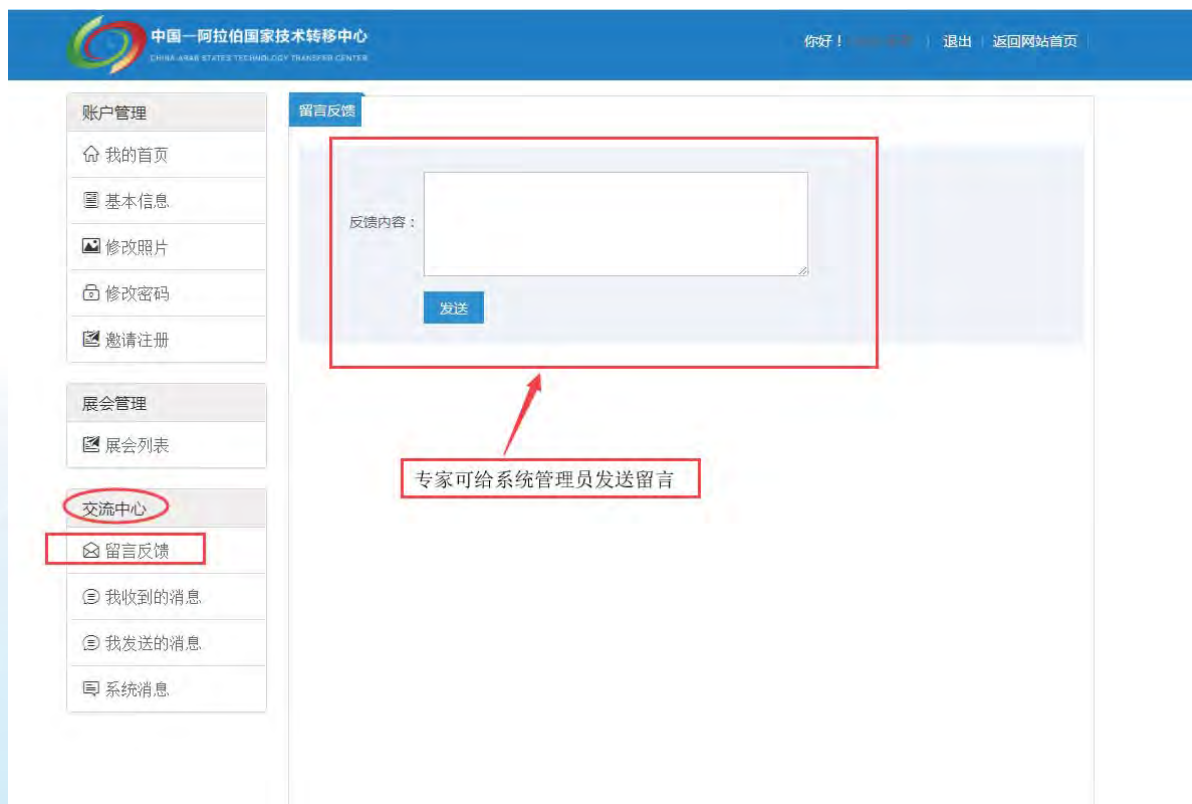
### 管理菜单

[留言反馈](#)

[我发送的消息](#)

### 6.1. 留言反馈

专家个人中心首页 ——> 交流中心 ——> 留言反馈





## 6.2. 我发送的消息

专家个人中心首页 ——> 交流中心——>我发送的消息

